

Московская олимпиада школьников. Обществознание. 11 класс. Отборочный этап, 2022/23

15 дек 2022 г., 10:00 — 10 янв 2023 г., 23:59

14 баллов

Рассмотрите предложенные ниже изображения и выполните задания.

А



Б



В



Г



Д




Е



Выше представлены изображения, отражающие экономические явления. Сопоставьте изображения с отрывками из СМИ.

А



«Союзмультфильм» отсудил права на использование образа пингвиненка Лоло — главного героя мультфильма «Приключения пингвиненка Лоло», который латвийский детский телеканал использовал в качестве логотипа.

13,6% россиян трудятся на своей основной работе неофициально, говорится в исследовании РАНХиГС.

Всего в серый сектор экономики вовлечены 44,8% граждан. Рост этих показателей — прямое следствие экономической нестабильности сочи авторы.

32% руководителей крупных компаний в России признали, что потенциально рассматривают выход на азиатские рынки, в том числе в Китай, как основное направление роста на горизонте трёх лет.

Сеть по продаже парфюмерии и косметики "Л'Этуаль" планирует открыть 50 новых магазинов по всей России до конца текущего года сообщили РИА Новости в пресс-службе компании. В компании также отметили, что в июне добавили в ассортимент 367 новых брендов и 11 тысяч товарных единиц, а кроме того, запустили новый парфюмерный бренд Antonio Maretti, который меньше чем за месяц стал первым по обороту в сети.

Бренд «Сыр адыгейский» окончательно закреплён за производителями из Республики Адыгеи — Верховный суд поставил точку в споре о праве производителей из других регионов присваивать своей продукции это наименование.

В 2016 году Германия продала за границу товаров на €1,207 трлн, что стало новым историческим рекордом, сообщает Федеральное управление статистики ФРГ. Импорт в ФРГ также поставил исторический рекорд: в страну ввезли из-за границы товаров на €954,6 млрд.

Несмотря на рост импорта, сальдо внешнеторгового баланса не только осталось положительным, но и достигло рекордных показателей, составив €252,9 млрд. По итогам 2015 года положительное сальдо внешнеторгового оборота составило €244 млрд.

Б



В





Размер ненаблюдаемой экономики России (неформальное производство) в 2017 году составил 12,7% ВВП, следует из данных Росстата о национальных счетах в 2014–2018 годах, проанализированных РБК.

Московская биржа намерена добиться увеличения годового оборота торгов иностранными ценными бумагами на своей площадке более чем в 16 раз, с текущих 1,2 трлн до 20 трлн рублей в 2024 году. Об этом говорится в презентации Мосбиржи для участников рынка, с которой ознакомился РБК. Её подлинность подтвердили два источника на финансовом рынке.



Оказывается, работа мечты действительно существует, причём не одна. На сайте вакансий появилось необычное предложение - «требуется пиарщик мурены Луизы в торговый центр». От специалиста требовался «искренний интерес к подводному образу жизни и чувство юмора». Действительно, без них выполнить главную задачу - сделать настоящей звездой одну из 1500 обитательниц аквариума в местном ТЦ - просто нереально.

Чистая прибыль профучастников рынка ценных бумаг (брокеры, дилеры, управляющие компании, депозитарии) по итогам второго квартала упала по сравнению с тем же отчётным периодом прошлого года на 95%, до 600 млн рублей, говорится в «Обзоре ключевых показателей профессиональных участников рынка ценных бумаг» Банка России. При этом ещё в первом квартале чистая прибыль профучастников рынка ценных бумаг держалась на уровне аналогичного периода прошлого года и составляла 5,6 млрд. рублей.



Сеть по продаже парфюмерии и косметики планирует открыть 50 новых магазинов по всей России до конца текущего года сообщили РИА Новости в пресс-службе компании. В компании

также отметили, что в июне добавили в ассортимент 367 новых брендов и 11 тысяч товарных единиц, а кроме того, запустили новый парфюмерный бренд, который меньше чем за месяц стал первым по обороту в сети.

Ознакомьтесь с плакатом, созданным таможенниками Алтая. Выберите изображения, которые можно связать с данным плакатом.



А



Б



В



Г



Д





Картина А.М. Васнецова, представленная ниже, отражает одну из разновидностей некоторого экономического явления. Укажите соответствующую ему иллюстрацию.



А



Б



В



Г



Д





Укажите изображение, иллюстрирующее экономическое явление, одной из главных особенностей которого является сильное влияние социальных факторов (престиж, «климат» в группе и др.).



А



Б



В



Г



Д



Е



6 баллов

Ознакомьтесь с инфографикой и выполните задания.

[Открыть изображение в отдельном окне](#)

Япония

Данные в % от опрошенных

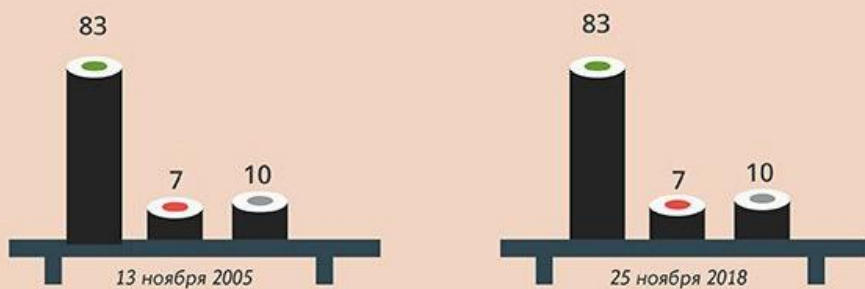
Что в первую очередь приходит вам в голову, когда вы слышите слово «Япония»?

Открытый вопрос. Приводятся группы не меньше 2%






Если говорить в целом, для России партнёрские отношения с Японией важны или не важны?

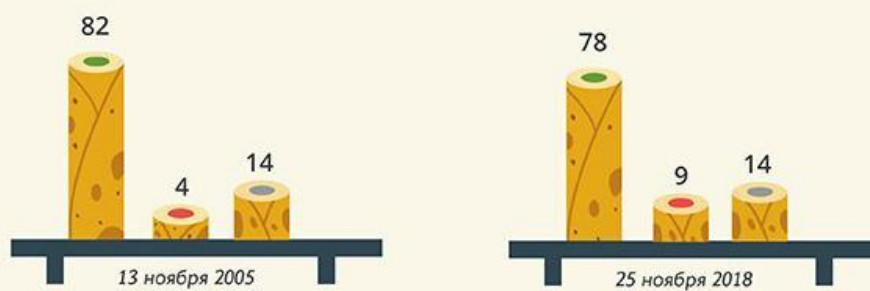
 важны  не важны  затрудняюсь ответить



[Открыть изображение в отдельном окне](#)

Как вы думаете, а для Японии партнёрские отношения с Россией важны или не важны?

 важны  не важны  затрудняюсь ответить



[Открыть изображение в отдельном окне](#)

Что в японской культуре вам интересно? Какие явления японской культуры для вас наиболее значимы?

Открытый вопрос. Задавался тем, кто интересуется японской культурой, - отвечали 14% респондентов.

4 Искусство

«Фольклор»; «литература и живопись, музыка»; «изобразительное, прикладное искусство»; «архитектура»; «их национальный театр»; «песни, танцы, цирк»; «кинематограф – кино»; «аниме».



4 Традиции, обычаи, образ жизни

«Быт»; «их стремление к традициям»; «нравятся обычаи»; «различные церемонии»; «образ жизни»; «семья – устройство»; «уважение к взрослым, воспитание»; «порядок, гостеприимство».



1 Философия, религия

«Вера у них правильная»; «религия»; «монастырь»; «философия, отношение к жизни»; «энергетические практики».



1 Развитие техники



1 История, древняя культура



1 Кухня



1 Восточные единоборства



1 Сады, бонсай



1 Самураи



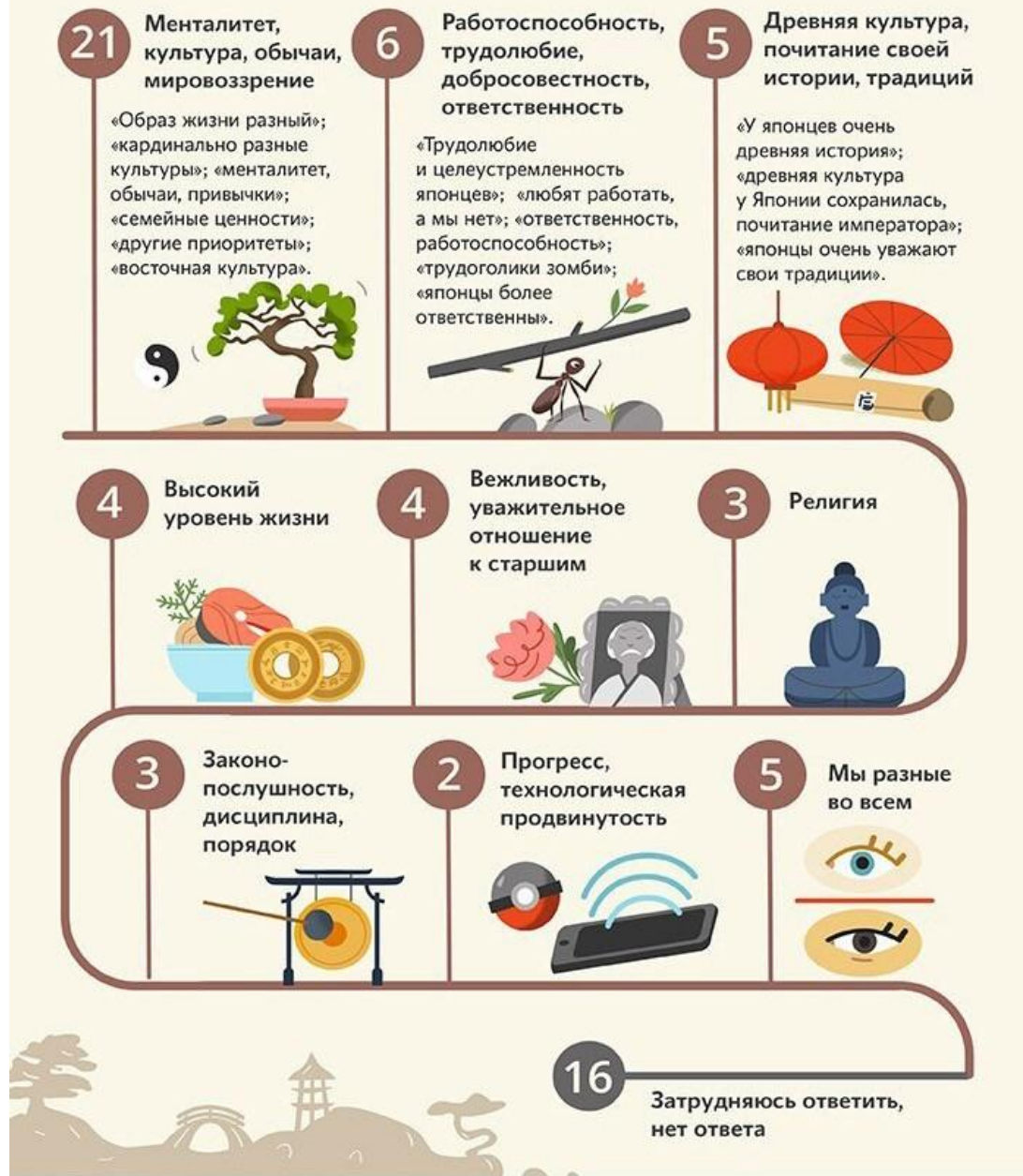
1 Всё интересно



[Открыть изображение в отдельном окне](#)

Что, на ваш взгляд, в наибольшей степени отличает культуру, образ жизни, ценности японцев в сравнении с русскими?

Открытый вопрос. Отвечали 69% респондентов, ответивших, что культура, образ жизни, ценности японцев и русских отличаются сильно. Приводятся группы не меньше 2%



Выберите верные утверждения на основании инфографики.

- 16 % всех опрошенных не смогли назвать различия между странами.
- В качестве первой ассоциации с Японией цветение сакуры приводят 3% респондентов.
- Примерно 25 % респондентов приводят ассоциации, связанные с конкретными историческими событиями.
- Примерно пятая часть опрошенных в качестве ассоциаций приводят развитые технологии и технику.

Пятая часть опрошенных в качестве ассоциаций приводят природно-климатические и географические особенности.

Религию как одно из главных отличий между странами назвали менее 2 % респондентов.

За 13 лет мнение опрошиваемых о важности партнёрских отношений с Японией для России не изменилось.

Японскими традициями и обычаями интересуется 4 % всех опрошенных.

Философия и религия Японии значимы только для 1 % респондентов из отвечавших на этот вопрос.

Число респондентов, считающих неважными партнерские отношения с Россией для Японии, увеличилось примерно вдвое.

Примерно 3,5 % респондентов назвали главным отличием традиции и историю.

Около четверти респондентов не могут привести ассоциаций с Японией.

1 балл

Укажите, какой процент опрошенных приводит экономические ассоциации.

0-5 %

6-15 %

16-25 %

26-35 %

1 балл

На основании инфографики укажите процент респондентов от числа ответивших, которые считают главным отличием культур двух стран элемент культуры, представленный в приведённом отрывке.

Идзанаги и Идзанами стояли на Плывущем Небесном Мосту и смотрели вниз, в бездну. Они задались вопросом, существует ли далеко-далеко под Плывущим Небесным Мостом земля, и решили это выяснить. Для этого они опустили копье из драгоценного камня вниз и обнаружили океан. Слегка приподняв копье, с которого стекала вода, они сотворили из загустевших водных капель остров Оногоро-дзима.

0-5 %

6-15 %

16-25 %

26-35 %

На основании инфографики укажите процент респондентов от числа ответивших, которые считают наиболее значимым в японской культуре явление, представленное на рисунке.



0-5 %

6-15 %

16-25 %

26-35 %

14 баллов

Ознакомьтесь с текстом и выполните задания.

[Открыть текст в отдельном окне](#)**Как считать неравенство?**

(А) В последние десятилетия в мире развернулась широчайшая пропагандистская кампания, направленная на искоренение экономического неравенства. Мейнстримные политики, мейнстримные представители бизнеса, мейнстримные экономисты пугают нас, что неравенство везде и всюду растёт невиданными ранее темпами; что оно уже вплотную приблизилось к рекордным по историческим меркам уровням либо даже превзошло их; что, если так пойдёт и дальше, миру грозят неисчислимы бедствия – социальные конфликты, революции и даже распады целых наций. Суммируя в краткой формуле: неравенство – вселенское зло, на борьбу с которым, сомкнув ряды, должны встать все люди доброй воли.

(Б) Рассчитав глобальные коэффициенты Джини по доходам в четырёх альтернативных версиях, Бранко Миланович приходит к выводу, что все они после 2000 года сильно «похудели» – в пределах от 5 до 20 (!) п. п. Ни один не демонстрировал признаков роста: все дружно катились вниз. Более того, я бы даже рискнул утверждать, что за последние десятилетия глобальное неравенство не просто несколько сократилось, но сократилось абсолютно радикально. Развивающиеся страны резко уменьшили отставание от развитых по ожидаемой продолжительности жизни. С 1970 по 2010 год в развитых странах она выросла лишь на шесть, тогда как в развивающихся – на 20 лет. Нет сомнений, что это должно было драматически сократить разрыв в доходах, получаемых на протяжении всей жизни, между их жителями.

(В) Существует два основных источника данных, откуда можно черпать сведения о неравенстве. Оба имеют множество недостатков и ограничений. Первый – это выборочные обследования домохозяйств. Их «врождённые» дефекты давно и хорошо известны. Главный из них связан с тем, что они не схватывают «правого хвоста» распределения из-за невозможности для интервьюеров проникать в дома богатых людей. Поэтому, чтобы реконструировать полную картину, к опросным данным приходится приклеивать «правый хвост» – исходя из каких-то априорных предположений либо используя какие-то альтернативные данные. Другой источник – административная (налоговая) статистика. Она успешно решает проблему «правого хвоста» (поскольку богатые тоже платят налоги), но с ней другая беда. В этом случае неохваченным остаётся гигантский сегмент получателей нулевых, низких и средних доходов. Это те, кто либо вообще ничего не зарабатывает на рынке, либо получает доходы, полностью или частично выведенные из-под налогообложения. В США, например, вне охвата налоговой статистикой остаётся почти половина (40 %) всех доходов населения.

(Г) В США статус «официальных» имеют оценки Бюджетного управления конгресса. Если исходить из них, то в США существует самое высокое неравенство среди всех развитых стран: имея коэффициент Джини по располагаемым доходам, равный 0,45, они намного опережают остальные развитые страны, где он в 1,5–2 раза ниже. Но недавно американский статистик Джон Эрли решил подвергнуть этот факт проверке и обнаружил немало удивительного.

(Д) В США на федеральном уровне действует 83 трансфертных программы, связанных с проверкой нуждаемости. При получении «официальных» оценок учитываются только семь. При учёте всех неучтенных программ общий объём трансфертов в США увеличивается почти вдвое – на 1 трлн долларов (это ненамного меньше учтённых 1,5 трлн долларов). В «официальных» оценках учитываются федеральные налоги, но не учитываются штатные и местные. В итоге после учёта всех трансфертов и всех налогов коэффициент Джини для США сокращается вдвое – с 0,45 до 0,23.

(Е) Другой не менее популярный показатель неравенства – это доля верхнего (богатейшего) (1 %) в совокупных доходах населения. В последние десятилетия он получил широкую популярность благодаря серии публикаций команды Пикетти, из которых следовало, что в США плоды экономического роста практически целиком достаются узкой группе сверхбогачей, тогда как на долю всех остальных не остаётся вообще ничего. Так, согласно новейшим подсчётам Пикетти и его соавторов, с 1979 по 2014 год доля богатейшего (1 %) в располагаемых доходах американцев выросла почти вдвое: с 9 до 16%. Однако два ведущих специалиста по налоговой статистике – Джеральд Аутен и Дэвид Сплинтер – подвергли оценки команды Пикетти пересчёту и получили совершенно другие цифры. По их выкладкам, по сравнению с 1979 г. доля богатейшего (1 %) выросла лишь на 0,7 п. п., а по сравнению с 1960 годом не выросла вообще! Иными словами, доходы сверхбогачей росли практически теми же темпами, что и у остального населения. Причина этих расхождений всё та же: произвольные допущения плюс неполный учёт налогов и трансфертов. И снова

зададимся вопросом: неужели на столь хлипкой статистической основе можно выносить безапелляционные нормативные вердикты, призывая государство к принятию жесточайших мер по ограничению неравенства?

(Ж) В заключение позволю себе дать политико-идеологическую оценку самой кампании по борьбе с неравенством. Её внутренним мотором является попытка левых сил обновить свою идеологическую повестку. К концу XX в. традиционная левая повестка либо исчерпалась (были похоронены идеи государственной собственности, централизованного планирования и т. д.), либо утратила мобилизационный потенциал. Переход левых сил в контрнаступление стал возможен тогда, когда на передний план выдвинулась проблема неравенства. Это создало условия для дальнейшего усиления их дискурсивной власти над умами людей. По времени это совпало с введением в научный оборот огромного массива данных по распределению доходов и богатства. Важно учитывать, что для многих левых это всего лишь первый шаг — подготовка почвы для возрождения их прежних социалистических и полусоциалистических идеалов.

(По материалам Ростислава Капелюшника, Ведомости)

Соотнесите буквенные обозначения абзацев и их заголовки. Обратите внимание на то, что среди заголовков есть лишние.

Показатель неравенства в США	А
Проблема в исследовании неравенства	
Изменение уровня неравенства в США при перерасчёте Джини	
Результаты исследования динамики неравенства в мире	Б
Недооценка доходов и богатства при исследовании	
Недостатки источников аналитической информации о доходах	
Особенности расчёта доходов верхнего слоя населения	В
Проблема «правого хвоста» при исследовании уровня неравенства	
Роль субсидий в снижении неравенства в США	Г

Использование неравенства левыми силами в рамках политической борьбы

Сокращение глобального неравенства

Сокращение коэффициента Джини в США при учёте недостатков аналитических систем

Социальная политика США

Идеологические взгляды на неравенство

США – страна с самым высоким уровнем неравенства

Расширение пропаганды борьбы с неравенством

Неравенство – вселенское зло

Споры об установлении социализма

Неравенство – причина политической борьбы в современном мире

Особенности расчёта Джини в странах коррупции и клановой поддержкой

Д

Е

Ж

2 балла

Укажите социологический термин, проявление которого демонстрирует упоминаемый в тексте статистический показатель.

- Экономическое неравенство**
- Уровень развития человеческого капитала**
- Степень доступности социальной поддержки**
- Уровень экономической свободы**
- Степень предпринимательского риска**

В тексте говорится о действии в США восьмидесяти трёх программ, связанных с проверкой нуждаемости, и значительном сегменте населения, не охваченном налоговой статистикой в связи с получением пособий. Выберите из приведённого списка отрывки из СМИ, в которых речь идёт о КАТЕГОРИЯХ НАСЕЛЕНИЯ, попадающих под действие схожих программ в России.

- 2021 году все российские семьи могли получить единовременную выплату в размере 10 тыс. рублей на каждого ребёнка в возрасте от шести до 18 лет. На это было выделено более 200 млрд рублей.
- В мае 2020 года врачам, среднему и младшему медперсоналу, а также водителям скорой помощи, которые работали с пациентами с подтверждённым коронавирусом или подозрением на него, новым указом президента гарантировались дополнительные страховые гарантии в качестве единовременной выплаты.
- Вступил в силу приказ Минздрава России об обеспечении инвалидам доступа к месту предоставления медицинских услуг. Согласно документу, собственники объектов инфраструктуры здравоохранения должны либо обеспечить инвалидам доступ к медучреждению, либо предоставить им необходимую медпомощь по месту жительства или в дистанционной форме.
- Губернатор Подмосковья учредил новые премии для медиков. Андрей Воробьёв сообщил, что выплачивать премии начнут уже в этом году. Претендовать на них смогут врачи, фельдшеры, медсёстры и медбратья. Врачи смогут получить 180 тысяч рублей, фельдшеры, медсёстры и медбратья – 120 тысяч рублей. Оценивать кандидатов будут в три этапа, победителей выберет экспертная комиссия.
- К началу 2022 года число пенсионеров на учёте в ПФР составило чуть более 42 миллионов человек, снизившись на 970 тысяч по сравнению с началом прошлого года.
- Двум химкинским педагогам вручили сертификаты на оплату первоначального взноса по программе «Социальная ипотека».
- Депутаты от ЛДПР во главе с её лидером Владимиром Жириновским внесут в Госдуму законопроект о выплатах пособий для домохозяек. Документ предлагает ввести меры поддержки лицам, занятым ведением домашнего хозяйства, в виде ежемесячных выплат в объёме минимального размера оплаты труда.
- «Квартирами в Тюмени в этом году обеспечены 50 сирот из Ямало-Ненецкого автономного округа (ЯНАО)», – сообщает пресс-служба губернатора региона.

Правительство дополнительно выделило более 35 млрд рублей на поддержку безработных в России. Об этом в ходе совещания с вице-преьерами в режиме видеоконференции сообщил премьер-министр Михаил Мишустин.

Правительство в 2020 году предоставило бизнесу отсрочку по налогам и страховым взносам, продлило мораторий на налоговые проверки, а также перенесло сроки сдачи деклараций.

Правительственная комиссия по законопроектной деятельности рассмотрела законопроект, прописывающий правила обеспечения жильём контрактников. За военнослужащими, направленными служить за границу, будут закрепляться занимаемые ими служебные квартиры и комнаты в общежитиях в военных городках в России. После 10 лет службы по контракту рядовой или сержант получит право жить не в общежитии, а в служебной квартире.

Федерация независимых профсоюзов России (ФНПР) предложила увеличить размер пособия по безработице для граждан с несовершеннолетними детьми и выплачивать его на постоянной основе. Такая инициатива содержится в предложениях ФНПР к проекту генерального соглашения между правительством, объединениями профсоюзов и работодателей на 2021–2023 годы.

Президент России Владимир Путин установил стипендии в размере 800 тыс. рублей каждая для учёных, конструкторов и других сотрудников оборонно-промышленного комплекса при выполнении государственного оборонного заказа.

«Свыше 70 коррекционных школ-интернатов, детских домов, приютов и школ-интернатов для сирот, воспитанники которых приняли активное участие в международной детско-юношеской премии Росприроднадзора "Экология - дело каждого", получили ноутбуки», - сообщает пресс-центр Международной детско-юношеской премии «Экология – дело каждого».

Согласно документу, с 1 сентября оплата больничного по уходу за ребёнком в возрасте до 7 лет включительно будет составлять 100 %!) от заработка.

Малообеспеченные беременные женщины, вставшие на учёт в медицинских организациях на ранних сроках, с 1 июля будут получать выплаты ежемесячно, а не единовременно, как было раньше.

Укажите абзац из текста, содержащий термин, иллюстрацией которого является приведённая таблица.

№№ по порядку.	№№ счетов пересчётов.	4. ПОСТУПЛЕНИЯ РАЗНАГО РОДА.	Доход, ожидаемый в 1881 г.	Доход по росписи 1880 г.
			Рубль.	Рубль.
24	1, 96, 125, 139, 145, 162 и 184.	Отъ технических заведений и отъ продажи книгъ и журналовъ, издаваемыхъ правительствомъ	1.229.848	1.150.153
25	6, 13, 21, 26, 33, 41, 42, 70, 72 и 160.	Отъ продажи предметовъ казеннаго хозяйства	2.195.091	2.082.520
26	104.	Поступленія на платежи по облигаціямъ желѣзныхъ дорогъ	11.435.207	18.820.000
27	100, 106 и 107.	Прибыли отъ принадлежащихъ казны процентныхъ бумагъ и отъ банковыхъ операцій	2.923.563	3.926.642

 А

 Б

 В

 Г

 Д

 Е

 Ж

Установите соответствие между утверждениями в тексте и аргументами, которые автор приводит им в подтверждение.

В настоящее время можно наблюдать широкую пропаганду борьбы против неравенства.

Общий объём трансфертов после учёта всех социальных программ увеличивается вдвое, Бюджетное управление конгресса не учитывает штатные и местные налоги.

Применяемые сегодня методы вычисления социального неравенства несовершенны.

Налоговая статистика не охватывает неработающих и получающих не облагаемые налогом доходы.

Не существует единого мнения при рассмотрении и расчёте доходов богатейших слоёв населения.

Многие политики, бизнесмены, экономисты используют популистские идеи для привлечения массовой аудитории.

При ином методе подсчёта доходов населения США не будут являться лидером по неравенству среди развитых стран.

Левые силы подготавливают почву для возрождения социалистических идеалов, выдвигая вперёд проблему неравенства.

Борьба с неравенством используется для политической борьбы.

Аутен и Сплинтер получили иные данные при пересчёте результатов исследований Пикетти.

2 балла

Укажите буквенное обозначение абзаца из текста, в котором указано социальное явление, проиллюстрированное приведённым изображением.



А

Б

В

Г

Д

Е

Ж

2 балла

Выберите из списка государства, в которых у власти находятся партии, придерживающиеся идей, которые критикует автор текста.

Афганистан

КНР

Ирландия

Болгария

Куба

Маврикий

Норвегия

Мьянма

Новая Зеландия

Сингапур

4 балла

Посмотрите серию «Экспонат» киножурнала «Фитиль» (1972) и выполните задания.

[Открыть ссылку в отдельном окне](#)

Выберите все верные утверждения на основании просмотренной серии киножурнала.

- В видеоролике демонстрируется рекреационная функция одного из основных социальных институтов.
- Видеосюжет содержит в себе элемент народной культуры.
- Показанная в видеосюжете отрасль хозяйства являлась доминирующей в традиционном обществе.
- Продемонстрирован пример затоваривания рынка.
- Показанная ситуация демонстрирует рыночную экономику.
- В представленном видеоролике показаны примеры всех основных форм культуры.
- В видеофрагменте плакаты используются с целью привлечения внимания к товару.
- Старик из видеосюжета для привлечения внимания использовал приёмы менеджмента.
- В видеосюжете показан пример разделения труда и специализации.
- Результатом деятельности героя видеосюжета является публичное представление достижений сельского хозяйства.

Сгруппируйте иллюстрации и отрывки из материалов СМИ в зависимости от форм культуры, представленных в видеоролике. Обратите внимание на то, что среди изображений и отрывков есть лишние.

Иллюстрации



«Щелкунчик приглашает» — это профильный конкурс среди начинающих артистов и профессионалов, который даёт балетному миру новую плеяду ярких исполнителей. Танцевальный форум проводится один раз в два года под патронатом Большого театра России. В 2022 году в уникальном культурном мероприятии приняли участие 350 танцовщиков и педагогов из 20 городов России.

1-я группа

В Венской опере состоялся прощальный гала-концерт одного из лучших теноров мира, легендарного Хосе Каррераса. В концерте приняли участия звезды

оперной сцены Элина Гаранча, Джоанна Вальрот, Майкл Аривони и другие артисты.



В Большом зале Московской государственной консерватории имени П.И.Чайковского 13 января состоится концерт оркестра и хора Государственного академического Большого театра России. Дирижер – народный артист СССР Юрий Темирканов, солисты – Сергей Москальков (баритон) и Михаил Казаков (бас).



Рекордное количество каши по древнерусскому рецепту, модный показ и песенный конкурс: 27 августа в Москве с огромным успехом прошёл XI Межрегиональный творческий фестиваль славянского искусства «Русское поле».

Новосибирский театр оперы и балета (НОВАТ) открыл сезон «Царской невестой» Николая Римского-Корсакова. Возвращение знаменитой русской оперы, которая с 1949 года традиционно присутствовала в афише, сдержанные сибиряки приняли с неподдельным энтузиазмом, узнали «Известия».

По её словам, "не существовало системы, которая помогала бы современным этномузыкантам у нас в стране комфортно себя чувствовать". И эту систему решили создать при поддержке Президентского фонда культурных инициатив и Общественной палаты РФ,

2-я группа

как главного органа гражданского общества страны. Так и появился проект ЭтноLife — звук Евразии.

В школе Тындинского района (Амурская область) оборудовали кабинет эвенкийского языка. Проект одержал победу в конкурсе социальных инициатив. Кабинет оборудовали в учреждении в селе Усть-Нюкжа. На средства, выигранные в конкурсе, был проведён ремонт, а также закуплены информационные и тематические стенды. Руководство школы уверено, что появление кабинета позволит ученикам ближе познакомиться с эвенкийским языком и культурой.

Дэвид Теннант вернется к роли Доктора Кто в спецэпизодах научно-фантастического сериала, приуроченных к 60-летию проекта. Вместе с актером во франшизе снимется Кэтрин Тейт («Офис», «Мисс Марпл»), которая ранее играла одну из его спутниц.



Завершающая часть трилогии «Последний богатырь», вышедшая в прокат в конце 2021 года, собрала в прокате 2 млрд руб. Карине удалось стать самой кассовой частью франшизы и самым успешным российским фильмом постковидного времени.

Информация о приостановке комедийных шоу на ТНТ не соответствует действительности, сообщили РИА Новости в пресс-службе телеканала. Ранее в Telegram-каналах появилась информация, что съемки шоу "Comedy Баттл", "Импровизация" прекратились, а шоу закрылись.



1 балл

Назовите явление, которое соотносится с видеофрагментом и представленным ниже текстом.

В июне 2018 года немецкое подразделение крупнейшего американского онлайн-ритейлера Amazon уличили в уничтожении большого количества новых и возвращённых холодильников, посудомоечных и стиральных машин, мобильных телефонов и планшетов, а также матрасов и мебели.

Дефицит

Спрос

Профицит

Кризис перепроизводства

Экономический кризис

Логистика

Экономический рост